

System Box art. 98061

PROFONDITÀ INCASSO

DEPTH BUILT-IN SHOWER MIXER

40 mm

TOLLERANZA INSTALLAZIONE PIASTRA IN OTTONE

BRASS PLATE INSTALLATION TOLERANCE

105 mm

PROLUNGA AGGIUNTIVA

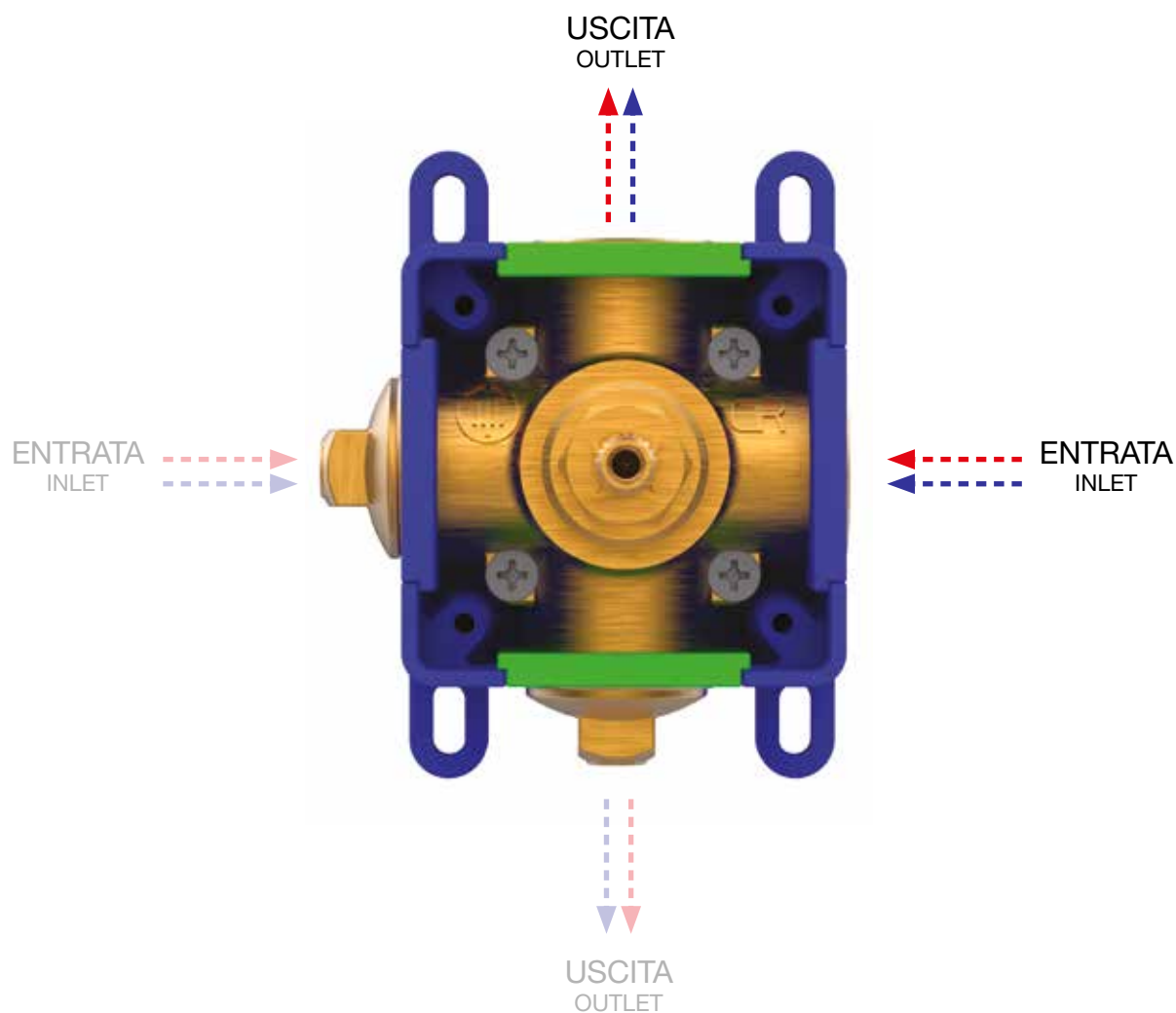
ADDITIONAL EXTENSION

+ 30 mm

codice finitura
finishing code

COD. R23084 00

VEDERE LISTINO RICAMBI
SEE SPARE PARTS LIST



**UTILIZZABILE SIA L'USCITA SUPERIORE O INFERIORE, CHIUDENDO CON IL TAPPO L'USCITA NON UTILIZZATA.
UTILIZZABILE SIA L'ENTRATA LATERALE DESTRA O SINISTRA, CHIUDENDO CON IL TAPPO L'ENTRATA NON UTILIZZATA.**

BOTH THE UPPER OUTLET OR LOWER OUTLET CAN BE CONNECTED BY CLOSING WITH THE CAP THE UNUSED OUTLET.

BOTH RIGHT OR LEFT SIDE INLET CAN BE CONNECTED BY CLOSING WITH THE CAP THE UNUSED INLET.

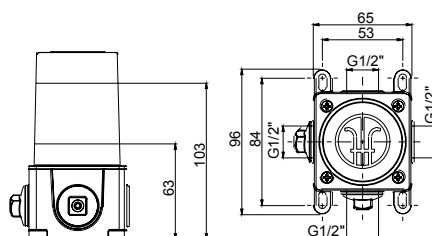
art. 98061

Corpo incasso arresto
Built-in stop valve body
Corp encastré vanne d'arrêt
Cuerpo empotrado válvula de cierre
UP-Absperrventil Körper

Da abbinare con art. art. 98600 (pag.67)
To combine with art. 98600 (page 67)
A combiner avec art. 98600 (page 67)
Puede combinarse con art. 98600 (page 67)
Mit Art. 98600 (Seite 67) zusammenstellen



Livella inclusa
Bubble level included



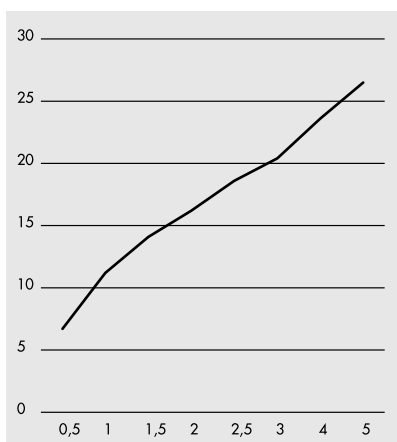
ESEMPIO DI ESTETICA
EXAMPLE OF EXTERNAL
VISIBLE COMPONENTS

art. 12061
Pepe XL



PORTATA 1 VIA / 1-WAY FLOW

PROVE DI PORTATA - FLOW RATE (L/MIN)



PRESSIONE PRESSURE P (BAR)	VALORI RESULTS ACQUA MISCELATA MIXED WATER
0,5	6,7
1	11,2
1,5	14,1
2	16,2
2,5	18,6
3	20,4
4	23,6
5	26,5

DATI TECNICI / TECHNICAL SPECIFICATIONS



1 VIA
1-WAY



FACILE INSTALLAZIONE
EASY INSTALLATION



OTTONE DZR
DZR BRASS



UNIVERSALE PER TUTTE LE SERIE F.LLI FRATTINI
UNIVERSAL FOR ALL THE F.LLI FRATTINI SERIES



IMPERMEABILE
WATERPROOF