

System Box art. 98062

PROFONDITÀ INCASSO

DEPTH BUILT-IN SHOWER MIXER

40 mm

TOLLERANZA INSTALLAZIONE PIASTRA IN OTTONE

BRASS PLATE INSTALLATION TOLERANCE

103 mm

PROLUNGA AGGIUNTIVA

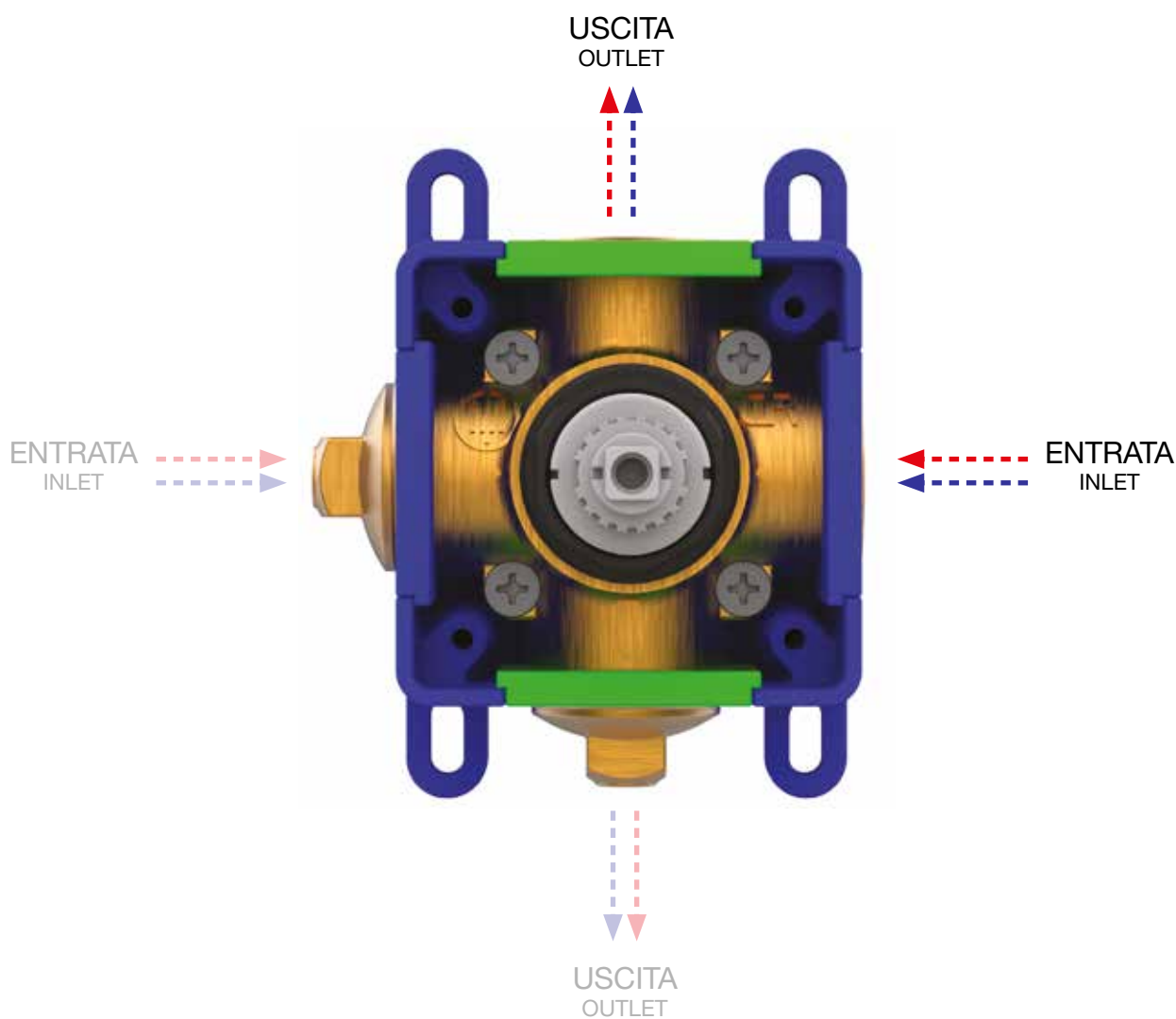
ADDITIONAL EXTENSION

+ 20 mm

codice finitura
finishing code

COD. R23071 00

VEDERE LISTINO RICAMBI
SEE SPARE PARTS LIST



**UTILIZZABILE SIA L'USCITA SUPERIORE O INFERIORE, CHIUDENDO CON IL TAPPO L'USCITA NON UTILIZZATA.
UTILIZZABILE SIA L'ENTRATA LATERALE DESTRA O SINISTRA, CHIUDENDO CON IL TAPPO L'ENTRATA NON UTILIZZATA.**

BOTH THE UPPER OUTLET OR LOWER OUTLET CAN BE CONNECTED BY CLOSING WITH THE CAP THE UNUSED OUTLET.

BOTH RIGHT OR LEFT SIDE INLET CAN BE CONNECTED BY CLOSING WITH THE CAP THE UNUSED INLET.



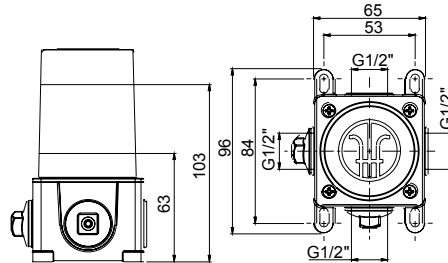
art. 98062

Corpo incasso arresto a pulsante con regolazione di portata
Built-in push button stop valve body with flow adjustment
 Corp encastré vanne d'arrêt à poussoir avec réglage de débit
 Cuerpo empotrado válvula de cierre con botón pulsador con regulación de caudal
 UP- Druckknopf Absperrventil Körper mit Wasserdurchfluss Adjustierung

Da abbinare con art. 98600 (pag.67) o art. 98000 (pag.69)
To combine with art. 98600 (page 67) or 98000 (page 69)
 A combiner avec art. 98600 (page 67) ou art. 98000 (page 69)
 Puede combinarse con art. 98600 (page 67) o 98000 (page 69)
 Mit Art. 98600 (Seite 67) oder Art. 98000 (Seite 69) zusammenstellen



Livella inclusa
Bubble level included



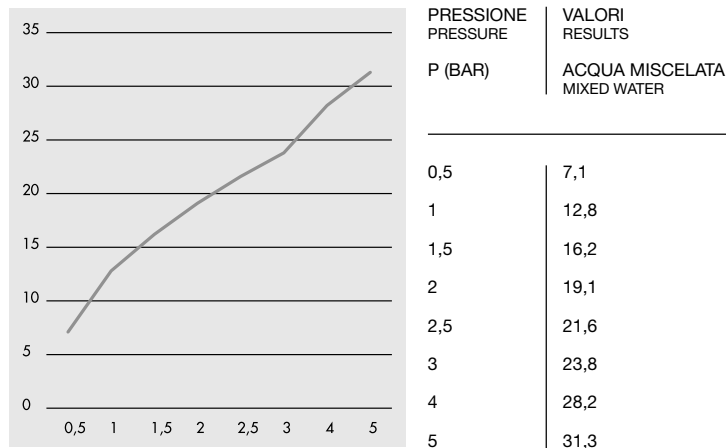
ESEMPIO DI ESTETICA
EXAMPLE OF EXTERNAL
VISIBLE COMPONENTS

art. 12062
Pepe XL



PORTATA 1 VIA / 1-WAY FLOW

PROVE DI PORTATA - FLOW RATE (L/MIN)



DATI TECNICI / TECHNICAL SPECIFICATIONS



1 VIA
1-WAY



FACILE INSTALLAZIONE
EASY INSTALLATION



OTTONE DZR
DZR BRASS



UNIVERSALE PER TUTTE LE SERIE F.LLI FRATTINI
UNIVERSAL FOR ALL THE F.LLI FRATTINI SERIES



IMPERMEABILE
WATERPROOF